



بِسْمِ اللَّهِ الرَّحْمَنِ الرَّحِيمِ

مصرف الإحذار والتنمية الإجتماعية
إدارة الحاسوب وتقنية المعلومات



تطبيق الدفع عبر الموبايل – إذارك

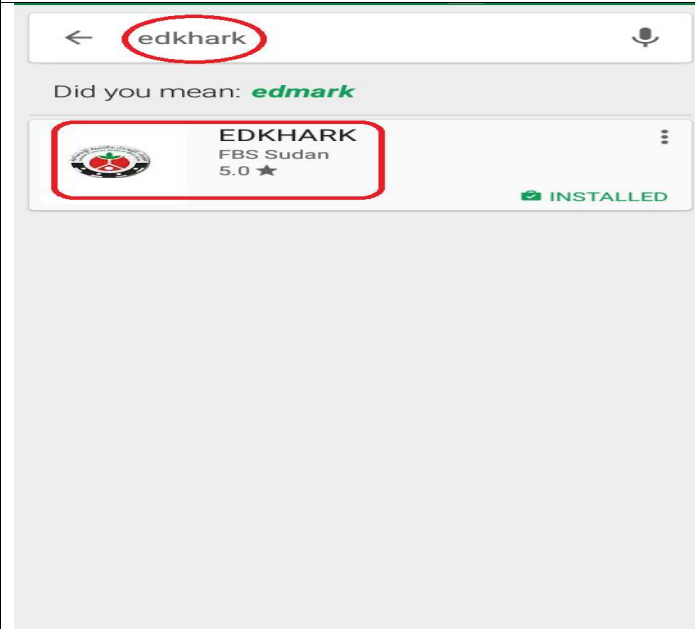
من مصرف الادخار و التنمية الاجتماعية

إذا كنت من عملاء مصرف الادخار و التنمية الاجتماعية أو عميل لمصرف اخر او لم تكن عميل لاي مصرف ، يسر مصرف الادخار بانضمامك الى تطبيقه الالكتروني خدمة الدفع عبر الموبايل (إذارك) .. و الذي من خلاله يمكنك الإستمتاع بحزمة من الخدمات المصرفية والمالية فقط بالضغط على ايقونة التطبيق.
كل ما عليك فعله تحميل التطبيق والضغط علي خيار ”التسجيل“ بشاشة الدخول للتطبيق لأول مرة.

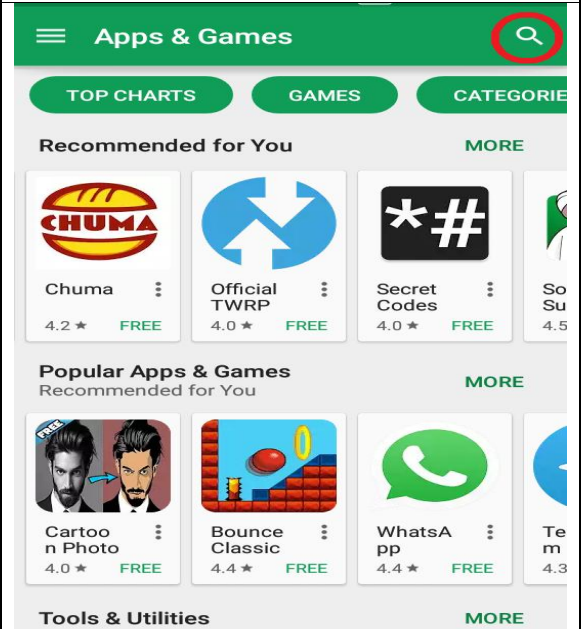
الخطوة الاولى: تحميل التطبيق

(1) افتح متجر قوقل بلاي (google play) من هاتفك النقال

(3) سيظهر لك التطبيق في قائمة نتائج البحث اضغط عليه ثم قم بتثبيته



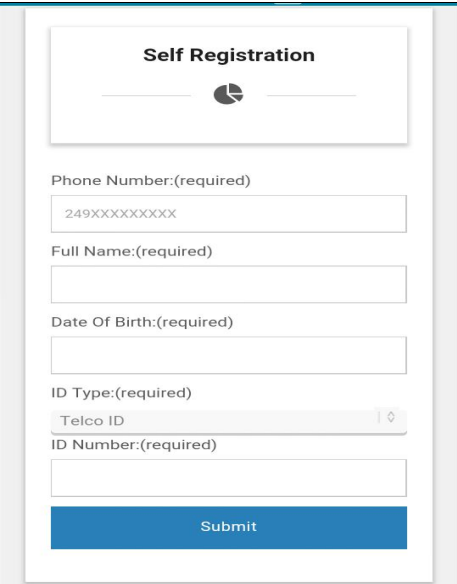
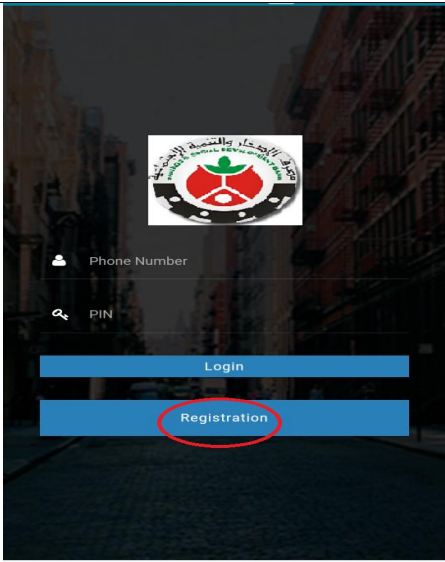
(2) داخل مستطيل البحث اعلي الشاشة ادخل اسم التطبيق edkhark



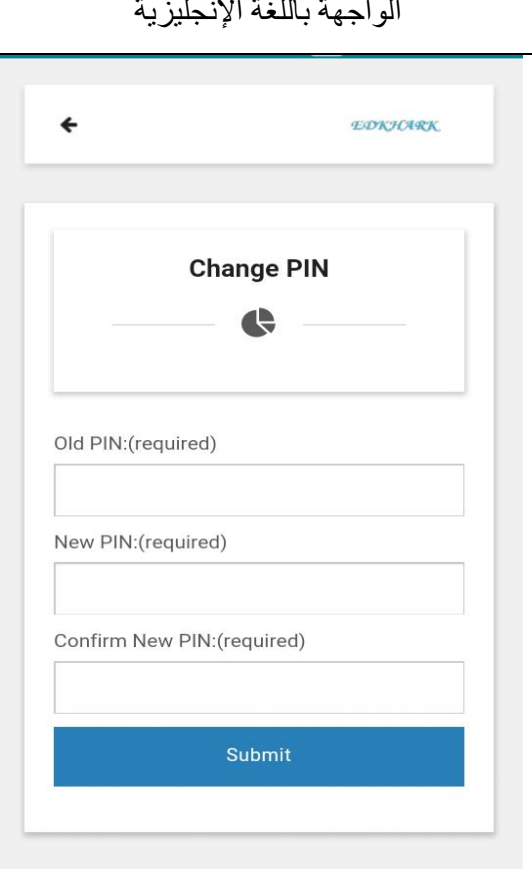
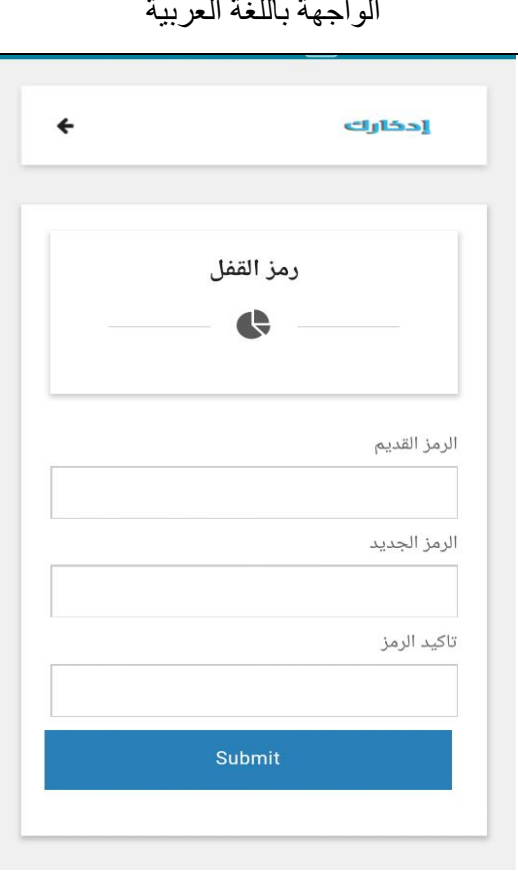
الخطوة الثانية: التسجيل لمستخدم جديد في الخدمة

الاشتراك يتم باستخدام رقم الموبايل :

- 1) قم بإدخال رقم الهاتف الخاص بك مبتدئاً برمز الاتصال داخل السودان والمكون من 9 خانات رقمية ضمن الحقل الخاص برقم الهاتف (مثال : 249xxxxxxxx) ، على شرط ان يكون رقم الهاتف الخاص بك غير مستخدم في تطبيق مصرف آخر و مسجل لدى الهيئة القومية للاتصالات.
- 2) ادخل بيانات الاسم الكامل للمستخدم الذي سيتم تسجيله في الخدمة.
- 3) ادخل تاريخ الميلاد الخاص بك عن طريق الاختيار من التقييم (لغة الموبايل : الإنجليزية)
- 4) قم باختيار نوع اثبات الشخصية الممثل للتسجيل بالخدمة (مثال : رقم الهاتف ، البطاقة الشخصية ، جواز السفر ، رخصة القيادة ، الرقم الوطني)
- 5) وادخل رقم اثبات الشخصية للتسجيل.
- 6) اضغط زر التأكيد (submit) , سيتم ارسال رسالة نصية قصيرة الى هاتفك تفيد بنجاح عملية التسجيل وتحتوي على الرقم السري الخاص بك اللازم للدخول واستخدام الخدمة.
- 7) قم بتسجيل الدخول للتطبيق عن طريق الدخول للشاشة الرئيسية و ادخال رقم الهاتف والرقم السري المرسل لك ثم الضغط علي login او دخول.

واجهة التسجيل	الواجهة الاساسية للتطبيق
	

8) عند الدخول للمرة الاولى سيطلب منك التطبيق تغيير الرقم السري المرسل لك بأخر جديد عبر الواجهة التالية.

الواجهة باللغة الإنجليزية	الواجهة باللغة العربية
	

- بذلك تكون عملية التسجيل وتغيير الرقم السري قد تمت، ويمكن مباشرة الدخول للنظام عبر رقم هاتفك والرقم السري الجديد الذي ادخلته في آخر خطوة.
- عقب تسجيل الدخول ستظهر لك الشاشة الرئيسية للنظام وهي دليل علي إكمال عملية التسجيل والدخول للنظام بنجاح.

الواجهة الرئيسية باللغة الإنجليزية	الواجهة الرئيسية باللغة العربية

الايقونات الموجودة اعلي الواجهة بجوار إدخارك اعلى الشاشة من اليمين للشمال:

1. الدخول للموقع الالكتروني للمصرف (www.ssdbank.com)
2. الربط مع صفحة المصرف علي فيس بوك (Facebook)
3. تغيير لغة الواجهة (عربي، انجليزي).

ادارة الحاسوب و تقنية المعلومات 